


MOTHERSHIP

Év / Year
2019

HU Teázóasztal központi lábbal

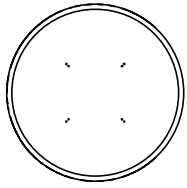
EN Tea table with metal base



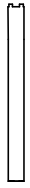
Tervező/Designer

Kerékgyártó András/András Kerékgyártó

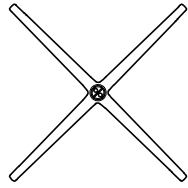
PLYDESIGN



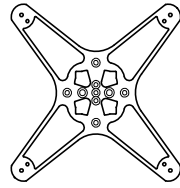
1x



1x



1x



1x



M6x16 mm

8x



Ø6 alátét / Ø6 washer

8x



M8x50 mm

2x



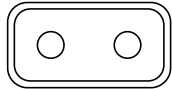
M8x35 mm

2x



Ø8 alátét / Ø8 washer

2x




koptató / glide

4x



filc betét / felt

4x



4-es méretű imbuszkulcs /
Allen key size 4

1x



5-ös méretű imbuszkulcs /
size 5 Allen key

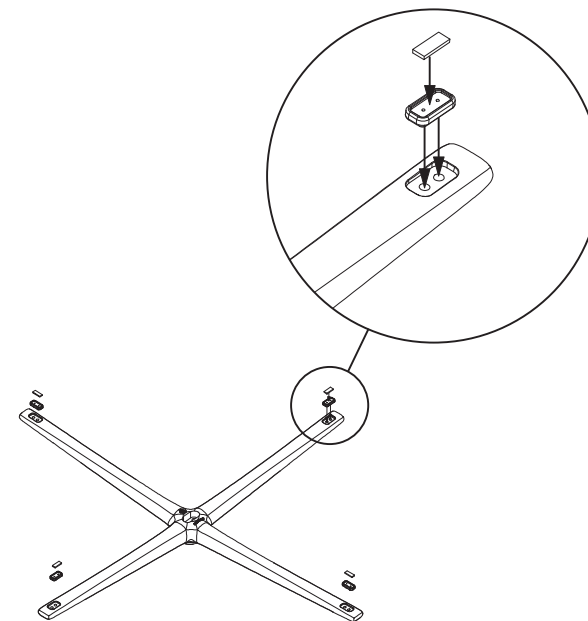
1x



6-os méretű imbuszkulcs /
size 6 Allen key

1x

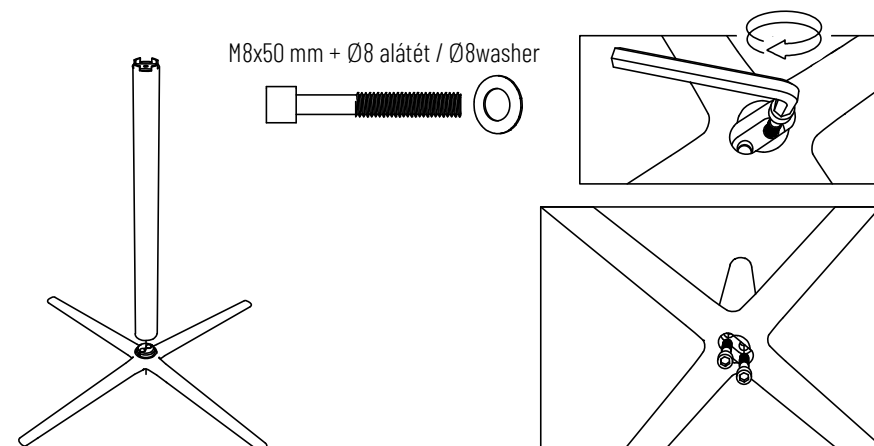
1.



2.

HU A csavarokat imbuszkulcs segítségével rögzítjük.

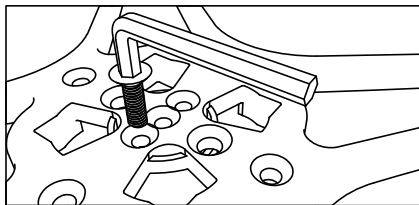
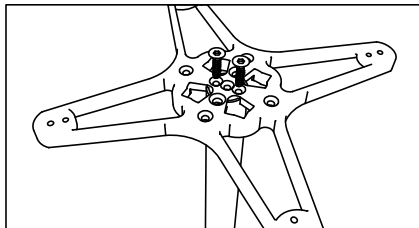
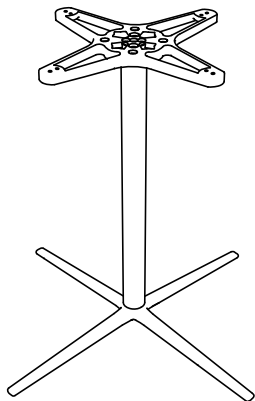
EN The bolts are fixed with an Allen key.



3.

HU A csavarokat imbuszkulcs segítségével rögzítjük.

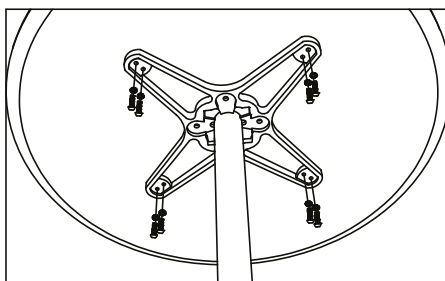
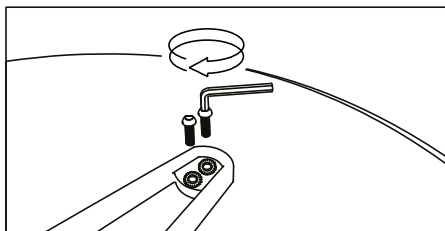
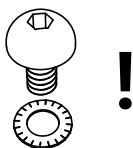
EN The bolts are fixed with an Allen key.



4.

HU A csavarokat imbuszkulcs segítségével rögzítjük.

EN The bolts are fixed with an Allen key.



HU

Gyártó ország: asztallap: Magyarország, központi láb: Olaszország

Környezet: beltéri

Általános használati utasítás:

- Ne álljon a székekre és asztalokra.
- Ne rakja egymásra az asztalokat. Ne tegyen széket az asztalra.
- Termékeink kizárólag beltéri használatra szolgálnak.

Általános tisztítási és ápolási utasítások:

- Nedves ruhával távolítsa el a foltokat és a szennyeződések a rétegelt lemezről és a fém alkatrészekről.
- Nehezen eltávolítható szennyeződés esetén keressen fel tisztító szakembert.
- Az ideális stabilitás érdekében húzza meg az összes csavart egy héttel az összeszerelés után.

EN

Country of Production: tabletop: Hungary, base: Italy

Environment: indoor

General Instructions of Use:

- Do not stand on the chairs and tables.
- Do not stack the tables. Do not place a chair on the table.
- All of our Products are for indoor use only.

General Cleaning and Care Instructions:

- Use moist cloth to remove stains and dirt from the plywood and metal parts.
- For difficult stains, consult a cleaning specialist.
- For ideal stability, tighten all bolts one week after set-up.