

HU

**Gyártó ország:** székpalást: Magyarország, szánkótalpas keret: Olaszország

**Rakásolhatóság:** ez a szék nem rakásolható

**Környezet:** beltéri

**Általános használati utasítás:**

- Ne álljon a székekre és asztalokra.
- Ne rakja egymásra a nem rakásolható széktípusokat.
- Termékeink kizárólag beltéri használatra szolgálnak.

**Általános tisztítási és ápolási utasítások:**

- Nedves ruhával távolítsa el a foltokat és a szennyeződések a rétegelt lemezeiről és a fém alkatrészekről.
- Nedves ruhával távolítsa el a foltot a kárpitból. Nehezen eltávolítható szennyeződés esetén keressen fel tisztító szakembert.
- Az ideális stabilitás érdekében húzza meg az összes csavart egy héttel az összeszerelés után.

EN

**Country of Production:** shell: Hungary, sled base: Italy

**Stacking:** this chair is non-stackable

**Environment:** indoor

**General Instructions of Use:**

- Do not stand on the chairs and tables.
- Do not stack non-stackable chairs.
- All of our Products are for indoor use only.

**General Cleaning and Care Instructions:**

- Use moist cloth to remove stains and dirt from the plywood and metal parts.
- Use a wet cloth to remove stains from the upholstery. For difficult stains, consult a cleaning specialist.
- For ideal stability, tighten all bolts one week after set-up.

info@plydesign.eu  
plydesign.eu


# FLAGSHIP

Év / Year

2019

HU Karfás szék szánkótalppal

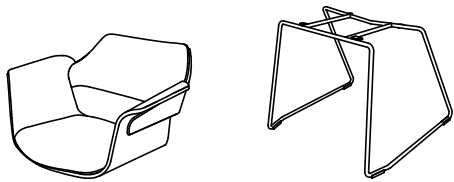
EN Armchair with sled base



Tervező/Designer

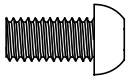
**Kerékgyártó András/András Kerékgyártó**

PLYDESIGN



**1x**

**1x**




M6x14 mm /  
M6x14 mm

**4x**



alátét/washer

**4x**

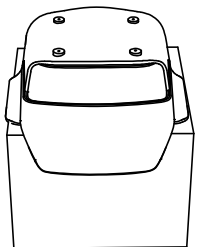


4-es méretű imbuszkulcs /  
Allen key size 4

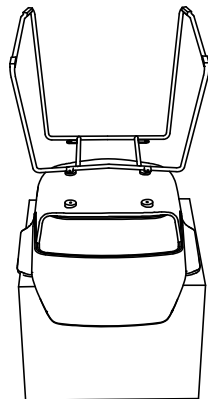
**1.**

**HU** Tegyük a székpalástot a doboz vagy egy asztal sarkára.

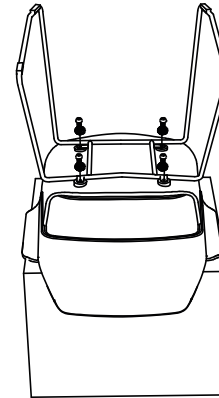

**EN** Place the chair over the corner of the box or table.



**2.**



**3.**



**HU** A csavarokat imbuszkulcs segítségével rögzítjük.

**EN** The bolts are fixed with an Allen key.

