

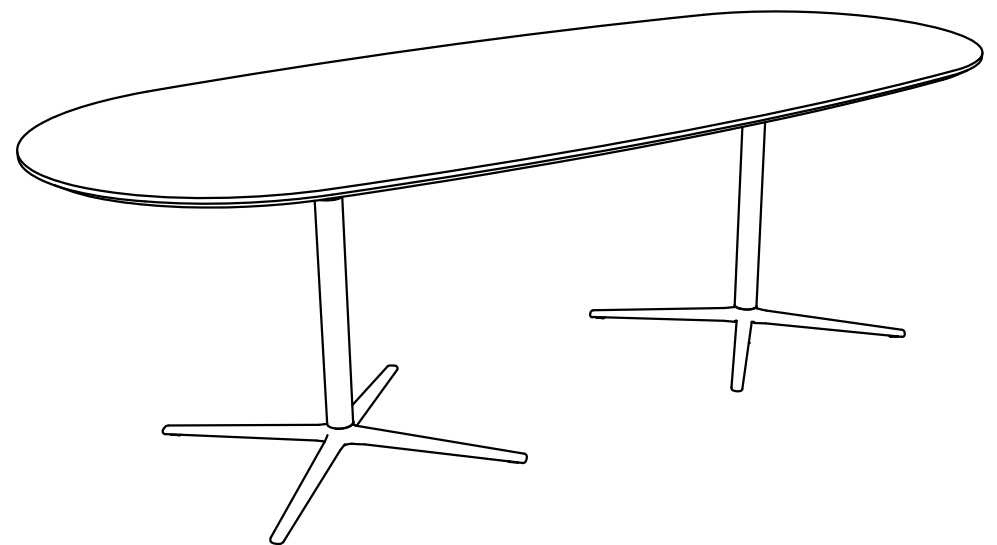
# PARTNERSHIP

---

Év / Year  
**2019**

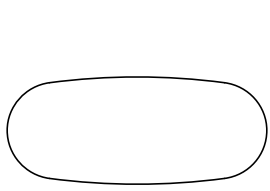
**HU** Konferenciaasztal

**EN** Conference table

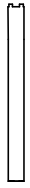


Tervező/Designer  
**Kerékgyártó András/András Kerékgyártó**

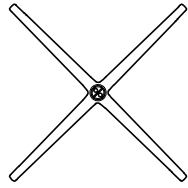
**PLYDESIGN**



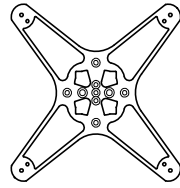
**1x**



**2x**



**2x**



**2x**



M6x16 mm

**16x**



Ø6 alátét / Ø6 washer

**16x**



M8x50 mm

**4x**



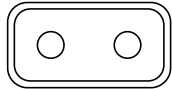
M8x35 mm

**4x**



Ø8 alátét / Ø8 washer

**4x**




koptató / glide

**8x**



filc betét / felt

**8x**



4-es méretű imbuszkulcs /  
Allen key size 4

**1x**



5-ös méretű imbuszkulcs /  
size 5 Allen key

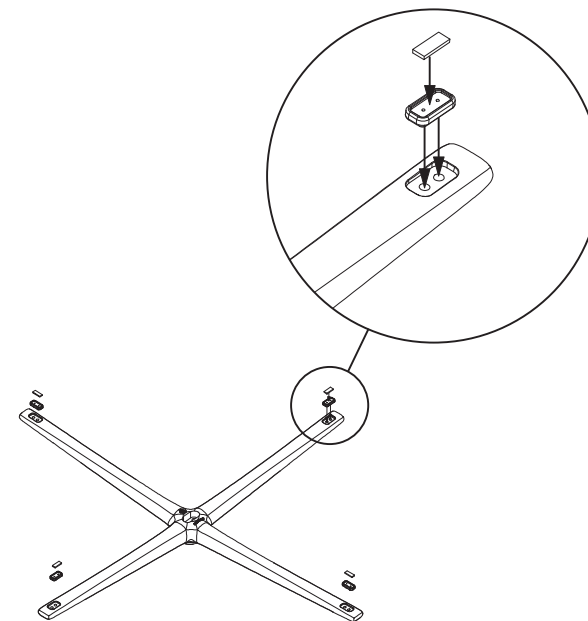
**1x**



6-os méretű imbuszkulcs /  
size 6 Allen key

**1x**

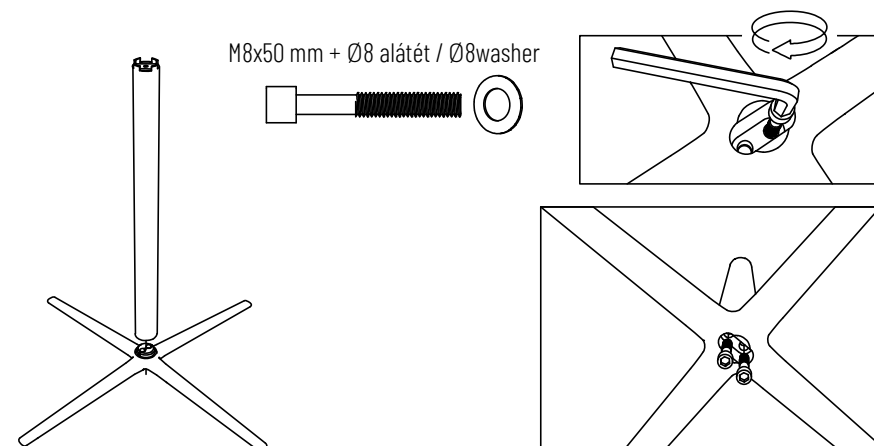
1.



2.

**HU** A csavarokat imbuszkulcs segítségével rögzítjük.

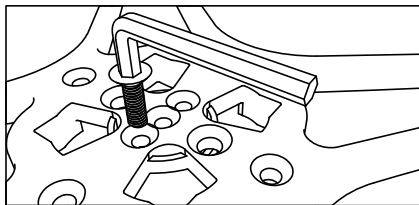
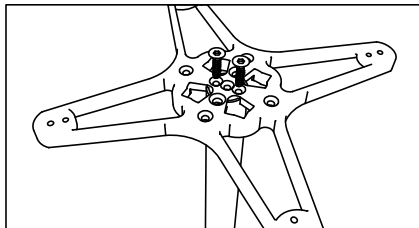
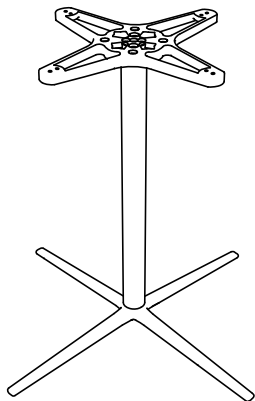
**EN** The bolts are fixed with an Allen key.



# 3.

**HU** A csavarokat imbuszkulcs segítségével rögzítjük.

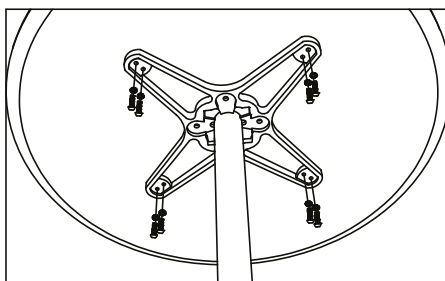
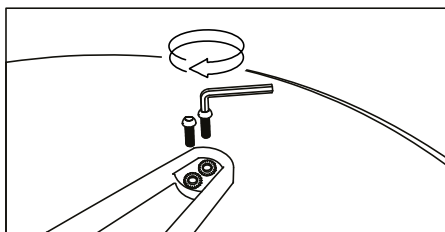
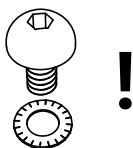
**EN** The bolts are fixed with an Allen key.



# 4.

**HU** A csavarokat imbuszkulcs segítségével rögzítjük.

**EN** The bolts are fixed with an Allen key.



**HU**

**Gyártó ország:** asztallap: Magyarország, központi láb: Olaszország

**Környezet:** beltéri

**Általános használati utasítás:**

- Ne álljon a székekre és asztalokra.
- Ne rakja egymásra az asztalokat. Ne tegyen széket az asztalra.
- Termékeink kizárólag beltéri használatra szolgálnak.

**Általános tisztítási és ápolási utasítások:**

- Nedves ruhával távolítsa el a foltokat és a szennyeződések a rétegelt lemezről és a fém alkatrészekről.
- Nehezen eltávolítható szennyeződés esetén keressen fel tisztító szakembert.
- Az ideális stabilitás érdekében húzza meg az összes csavart egy héttel az összeszerelés után.

**EN**

**Country of Production:** tabletop: Hungary, base: Italy

**Environment:** indoor

**General Instructions of Use:**

- Do not stand on the chairs and tables.
- Do not stack the tables. Do not place a chair on the table.
- All of our Products are for indoor use only.

**General Cleaning and Care Instructions:**

- Use moist cloth to remove stains and dirt from the plywood and metal parts.
- For difficult stains, consult a cleaning specialist.
- For ideal stability, tighten all bolts one week after set-up.