

HU

**Gyártóország:** székpalást: Magyarország, rakásolható keret: Olaszország

**Rakásolhatóság:** ez a szék rakásolható

**Környezet:** beltéri

**Általános használati utasítás:**

- Ne álljon a székekre és asztalokra.
- Ne rakja egymásra a nem rakásolható széktípusokat.
- Termékeink kizárólag beltéri használatra szolgálnak.

**Általános tisztítási és ápolási utasítások:**

- Nedves ruhával távolítsa el a foltokat és a szennyeződések a rétegeltlemezeiről és a fémalkatrészekről.
- Nedves ruhával távolítsa el a foltot a kárpitból. Nehezen eltávolítható szennyeződés esetén keressen fel tisztító szakembert.
- Az ideális stabilitás érdekében húzza meg az összes csavart egy héttel az összeszerelés után.

EN

**Country of Production:** shell: Hungary, stacking frame: Italy

**Stacking:** this chair is stackable

**Environment:** indoor

**General Instructions of Use:**

- Do not stand on the chairs and tables.
- Do not stack non-stackable chairs.
- All of our Products are for indoor use only.

**General Cleaning and Care Instructions:**

- Use moist cloth to remove stains and dirt from the plywood and metal parts.
- Use a wet cloth to remove stains from the upholstery. For tough stains, consult a cleaning specialist.
- For ideal stability, tighten all bolts one week after set-up.

# PATROL

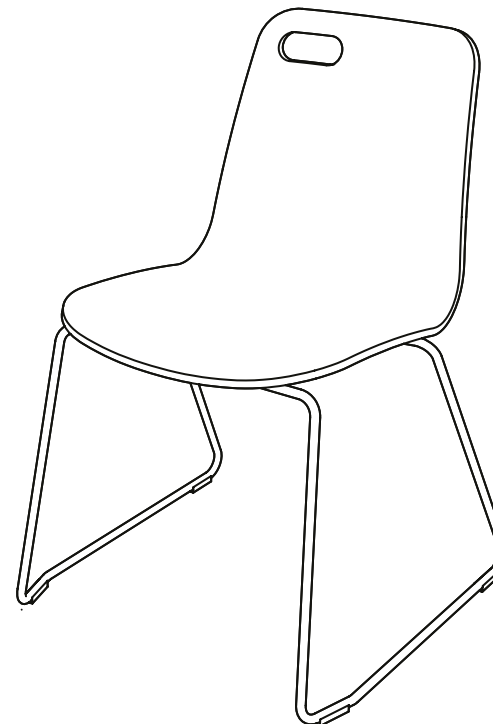
---

Év / Year

2021

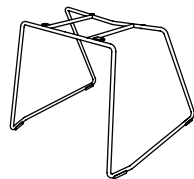
**HU** Rakásolható szék

**EN** Stacking chair





**1x**



**1x**



M6x20 mm gumi távtartóval /  
M6x20 mm with rubber spacer

**4x**



4-es méretű imbuszkulcs /  
Allen key size 4

**1x**



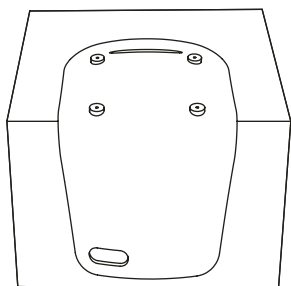
Távtartó /  
spacer

**4x**

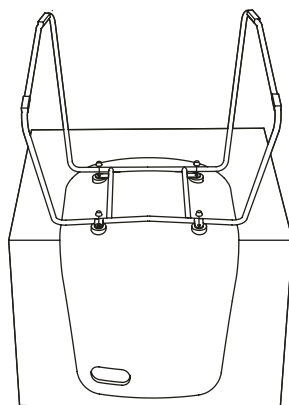
**1.**

**HU** Tegyük a székpálástot a doboz vagy egy asztal sarkára.

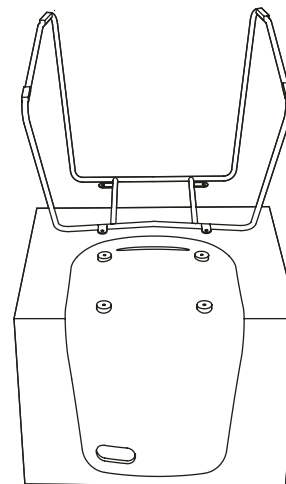
**EN** Place the chair over the corner of the box or table.



**2.**



**3.**



**HU** A csavarokat imbuszkulcs segítségével rögzítjük.

**EN** The bolts are fixed with an Allen key.

